

KOLOTOULÁNÍ

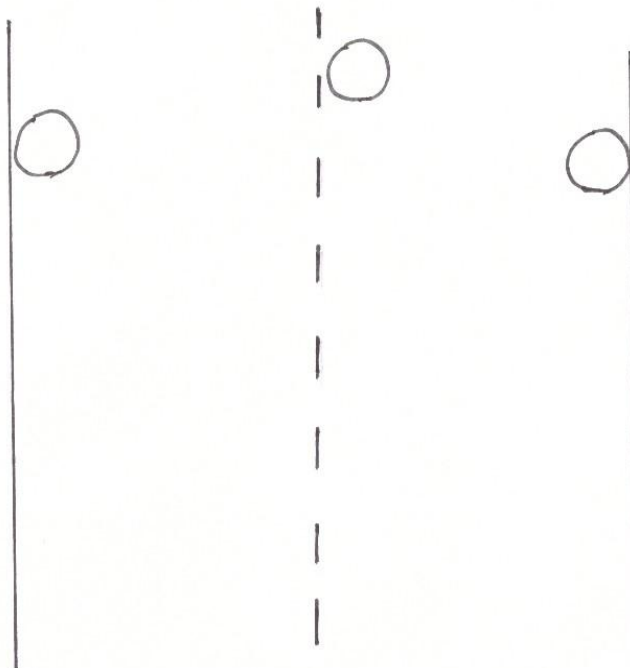
„Kdo chce změřit vlastní síly,
bez výfuků dojet k cíli,
šlapat lesem přes pole,
vyjede si na kole.“

Při pěkném počasí určitě nezahálí tvé kolo. Než vyjedeš, dokresli na obrázek kola
jaké vybavení nemá kolu chybět a co máš mít ty.
OBRAZEK KOLA

Vyber číslo, od kolika let můžeš sám na kole po silnici (zakroužkuj)

6 8 10 15

Na kole se jezdí:




Správnou stranu vybarvi zeleně.

MOJE KRÁSNÉ KOLO



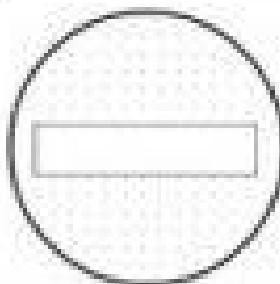
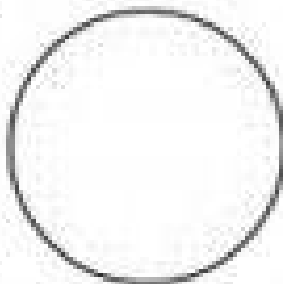

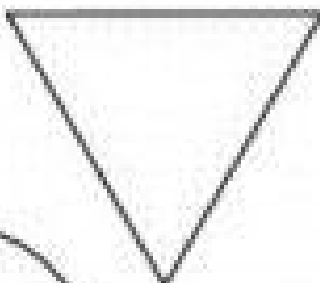



Sluníčko nám pěkně svítí, pojďme se projet na kole!



Domaluj a vybarvi dopravní značky



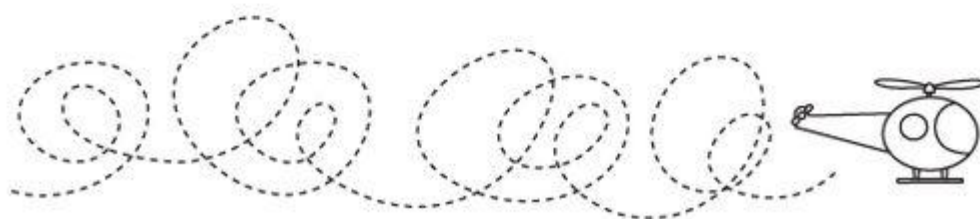


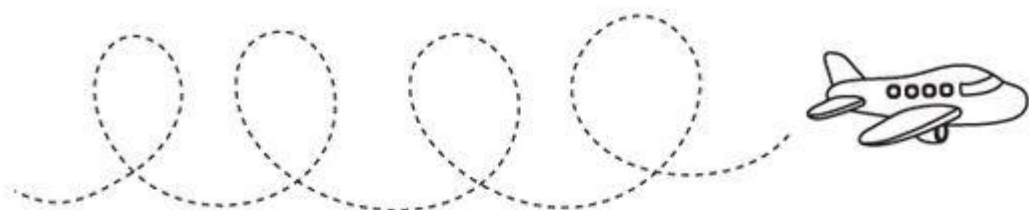
Domaluj a vybarvi všechny dopravní značky.



RIZIKA DOPRAVY - pracovní list č. 11

Zahraj si na dopravní prostředky a projed' jejich trasu...

Trace the path for each vehicle-



Měl bys znát dopravní značky: PL S DOPRAVNÍMI ZNAČKAMI

Pokud bude někdo z rodičů ochotný, projed' svou obec křížem krážem, sleduj značky a kde dáváš přednost v jízdě.

Popros rodiče o cyklistický výlet.

Zkus vymyslet slova začínající hláskou K.

PL – OBRÁZKY S HLÁSKOU L I UPROSTŘED

Zkus namalovat vlastní dopravní prostředek, který by mohl létat ve vzduchu, plout ve vodě i jezdit po silnici. Může to být i bláznivý obrázek.

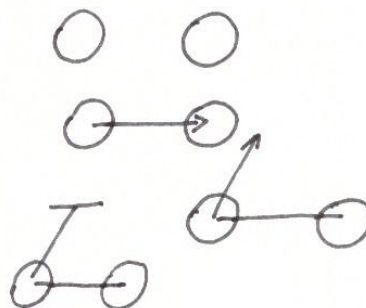
Nakresli koloběžky podle říkanky, do linek za sebou i pro kamarády.

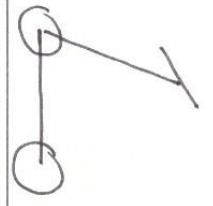
Jede, jede kočí, kola se mu točí.

Dáme pomaličku, mezi kola tyčku.

I druhá je třeba – od kola se zvedá.

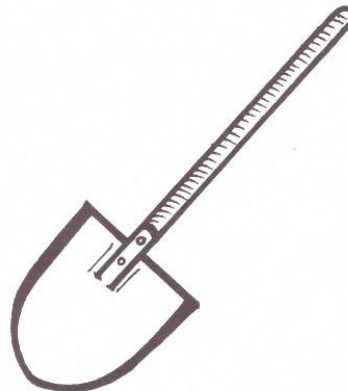

Podívej se ježku, máme koloběžku.







Pojmenuj všechny obrázky. Ve kterých názvech slyšíš hlásku l? Zakroužkuj je.



PŘÁNÍ

Kdybych mohl řídit sám
naše auto místo mámy,
vyjel bych až ke hvězdám
a závodil s kometami!
Odbočil bych před Venuší,
Martěnkům bych spravil duši,
pak se vrátil Mléčnou dráhou.
máma jezdí jenom Prahou.

Nakresli si autodráhu (na malé autíčko), chyt' ho třemi prsty a zaježdi si po dráze oběma směry.

